




Муниципальное бюджетное общеобразовательное учреждение
«Средняя общеобразовательная школа № 25 им. 70-летия нефти Татарстана»
города Альметьевска Республики Татарстан

«РАССМОТРЕНО» Руководитель МО  Пучкина Т.Н. / Протокол №1 от «28» августа 2020г.	«СОГЛАСОВАНО» Заместитель директора по УР  /Минебаева С.Н. / «31» августа 2020г.	«УТВЕРЖДАЮ» Директор МБОУ «СОШ №25 им. 70-летия нефти Татарстана»  Г.Н. Сагдиева Приказ № 255 от «31» августа 2020г.
---	---	--

РАБОЧАЯ ПРОГРАММА

по математике для 1 – 4 классов

Уровень образования: **начальное общее образование**
Период освоения рабочей программы: **4 года**

Разработчики: Швецова Ю.О.
Фадеева Н.Е.
Пляшева Л.И.

ПЛАНИРУЕМЫЕ РЕЗУЛЬТАТЫ ОСВОЕНИЯ ПРОГРАММЫ

1

класс

ЛИЧНОСТНЫЕ

У учащихся будут сформированы:

- положительное отношение к урокам математики;
- адекватное восприятие содержательной оценки своей работы учителем;
- Правила безопасной работы с чертёжными и измерительными инструментами;
- Понимание необходимости бережного отношения к демонстрационным приборам, учебным моделям;

Могут быть сформированы:

- познавательной мотивации, интереса к математическим заданиям повышенной трудности;
- умения адекватно признавать свои собственные ошибки;
- Умения вести конструктивный диалог с учителем, товарищами по классу в ходе решения задачи, выполнения групповой работы.

ПРЕДМЕТНЫЕ

Учащиеся научатся:

- различать понятия «число» и «цифра»;
- называть, записывать и сравнивать числа от 0 до 100;
- понимать отношения между числами («больше», «меньше», «равно»);
- сравнивать изученные числа с помощью знаков «больше» ($>$), «меньше» ($<$), «равно» ($=$);
- представлять двузначное число в виде суммы разрядных слагаемых;
- считать до 20 в прямом и обратном порядке;
- выполнять устно сложение и вычитание чисел в пределах 100 без перехода через десяток (сложение и вычитание десятков, сложение двузначного числа с однозначным, вычитание однозначного числа из двузначного);
- выполнять сложение и вычитание с числом 0;
- правильно употреблять в речи названия числовых выражений (сумма, разность)
- решать простые текстовые задачи в 1 действие на сложение и вычитание;
- распознавать изученные геометрические фигуры (отрезок, ломаная; многоугольник, треугольник, квадрат, прямоугольник) и изображать их с помощью линейки на бумаге с разлиновкой в клетку;
- измерять длину заданного отрезка;
- находить длину ломаной и периметр многоугольника

Учащиеся получают возможность научиться:

- решать задачи в 2 действия по сформулированным вопросам;

- вычислять значение числового выражения в 2-3 действия рациональными способами (с помощью группировки слагаемых или вычитаемых, дополнения чисел до ближайшего круглого числа).
- устанавливать закономерность ряда чисел и дополнять его в соответствии с этой закономерностью;
- составлять числовую последовательность по указанному правилу;
- группировать числа по заданному или самостоятельно выявленному правилу.

МЕТАПРЕДМЕТНЫЕ

Регулятивные

Учащиеся научатся:

- Отслеживать цель учебной деятельности;
- Учитывать ориентиры, данные учителем, при освоении нового учебного материала;
- Проверять результаты вычислений и исправлять найденные ошибки.

Учащиеся получают возможность научиться:

- Оценивать собственные успехи в вычислительной деятельности;
- Планировать шаги по устранению пробелов (знание состава чисел)

Познавательные

Учащиеся научатся:

- Анализировать условие задачи;
- Сопоставлять схемы и условия текстовых задач
- Устанавливать закономерности и использовать их при выполнении заданий;
- Осуществлять синтез числового выражения, условия текстовой задачи;
- Сравнивать и классифицировать изображенные предметы и геометрические фигуры.-
- Понимать информацию, представленную в виде текста, схемы, таблицы; дополнять таблицы недостающими данными.

Учащиеся получают возможность научиться:

- Наблюдать и делать выводы о результатах вычислений;
- Видеть аналогии и использовать их при освоении приемов вычислений
- Выполнять вычисления удобным способом;
- Конструировать геометрические фигуры из заданных частей, достраивать часть до заданной геометрической фигуры; мысленно делить геометрическую фигуру на части;
- Сопоставлять информацию, представленную в разных видах;
- Выбирать задание из предложенных, основываясь на своих интересах.

Коммуникативные

Учащиеся научатся:

- Сотрудничать с товарищами при выполнении заданий в паре: устанавливать и соблюдать очередность действий, сравнивать полученные результаты,

выслушивать партнера, корректно сообщать товарищу об ошибках;
-Задавать вопросы с целью получения нужной информации.

Учащиеся получают возможность научиться:

- Организовывать взаимопроверку выполненной работы;
- Высказывать свое мнение при обсуждении заданной темы.

2

класс

ЛИЧНОСТНЫЕ

У учащихся будут сформированы:

- положительное отношение и интерес к урокам математики;
- умение признавать собственные ошибки;
- оценивать собственные успехи в освоении вычислительных навыков;

могут быть сформированы:

- умение оценивать трудность заданий, предложенных для выполнения по выбору учащегося (материалы рубрики «Выбираем, чем заняться»);
- умение сопоставлять собственную оценку своей деятельности с оценкой её товарищами, учителем;
- восприятие математики как части общечеловеческой культуры.

ПРЕДМЕТНЫЕ

Числа и величины

Учащиеся научатся:

-читать, записывать, сравнивать;

-упорядочивать числа до 100;

-устанавливать закономерность -правило, по которому составлена числовая последовательность, и составлять последовательность по заданному или самостоятельно выбранному правилу (увеличение/уменьшение числа на несколько единиц;

- группировать числа по заданному или самостоятельно установленному признаку;

- классифицировать числа по одному или нескольким основаниям, объяснять свои действия

Учащиеся получают возможность научиться:

-выбирать единицу для измерения данной величины (длины, массы, площади, времени);

- объяснять свои действия.

Арифметические действия

Учащиеся научатся:

-выполнять письменно действия с многозначными числами (сложение, вычитание);

-выполнять устно сложение, вычитание.

Учащиеся получают возможность научиться:

-выполнять действия с величинами;

-использовать свойства арифметических действий для удобства вычислений;

- проводить проверку правильности вычислений (с помощью обратного действия, прикидки и оценки результата действия и др.).

Работа с текстовыми задачами

Учащиеся научатся:

- устанавливать зависимость между величинами, представленными в задаче;
- планировать ход решения задачи;
- выбирать и объяснять выбор действий;
- решать арифметическим способом (в 1—2 действия) учебные задачи и задачи, связанные с повседневной жизнью;
- оценивать правильность хода решения и реальность ответа на вопрос задачи.

Учащиеся получат возможность научиться:

- решать задачи в 3—4 действия;
- находить разные способы решения задачи

Геометрические фигуры

Учащиеся научатся:

- описывать взаимное расположение предметов в пространстве и на плоскости;
- распознавать, называть, изображать геометрические фигуры (точка, отрезок, ломаная, прямой угол, многоугольник, треугольник, прямоугольник, квадрат, окружность, круг);
- выполнять построение геометрических фигур с заданными измерениями (отрезок, квадрат, прямоугольник) с помощью линейки, угольника;

Учащиеся получат возможность научиться:

- распознавать, различать и называть геометрические тела.

Геометрические величины

Учащиеся научатся:

- измерять длину отрезка.

Учащиеся получат возможность научиться:

- вычислять периметр многоугольника, площадь фигуры, составленной из прямоугольников.

Работа с информацией

Учащиеся научатся:

- читать несложные готовые таблицы;
- заполнять несложные готовые таблицы.

Учащиеся получат возможность научиться:

- доставлять несложную готовую столбчатую диаграмму;
- сравнивать и обобщать информацию, представленную в строках и столбцах несложных таблиц и диаграмм;
- понимать простейшие выражения, содержащие логические связки и слова («...и...», «если... то...», «верно/неверно, что...», «каждый», «все», «некоторые», «не»);
- составлять, записывать и выполнять инструкцию (простой алгоритм), план поиска информации;
- планировать несложные исследования, собирать и представлять полученную информацию с помощью таблиц и диаграмм;

- интерпретировать информацию, полученную при проведении несложных исследований (объяснять, сравнивать и обобщать данные, делать выводы и прогнозы).

МЕТАПРЕДМЕТНЫЕ

Регулятивные

Учащиеся научатся:

- удерживать цель учебной деятельности на уроке (с опорой на ориентиры, данные учителем) и внеучебной (с опорой на развороты проектной деятельности);
- проверять результаты вычислений с помощью обратных действий;
- планировать собственные действия по устранению пробелов в знаниях (знание табличных случаев сложения, вычитания, умножения, деления).

Учащиеся получают возможность научиться:

- планировать собственную вычислительную деятельность;
- планировать собственную внеучебную деятельность (в рамках проектной деятельности)

Познавательные

Учащиеся научатся:

- выделять существенное и несущественное в условии задачи; составлять краткую запись условия задачи;
- использовать схемы при решении текстовых задач;
- наблюдать за свойствами чисел, устанавливать закономерности в числовых выражениях и использовать их при вычислениях;
- выполнять вычисления по аналогии;
- соотносить действия умножения и деления с геометрическими моделями (площадью прямоугольника);
- вычислять площадь многоугольной фигуры, разбивая ее на прямоугольники.

Учащиеся получают возможность научиться:

- сопоставлять условие задачи с числовым выражением;
- сравнивать разные способы вычислений, решения задач;
- комбинировать данные при выполнении задания;
- ориентироваться в рисунках, схемах, цепочках вычислений;
- ориентироваться в календаре (недели, месяцы, рабочие и выходные дни);
- исследовать зависимости между величинами (длиной стороны прямоугольника и его периметром, площадью; скоростью, временем движения и длиной пройденного пути);
- получать информацию из научно-популярных текстов (под руководством учителя на основе материалов рубрики «Разворот истории»);
- пользоваться справочными материалами, помещенными в учебнике (таблицами сложения и умножения, именованным указателем).

Коммуникативные

Учащиеся научатся:

- организовывать взаимопроверку выполненной работы;
- высказывать свое мнение при обсуждении задания.

Учащиеся получают возможность научиться:

- сотрудничать с товарищами при выполнении заданий в паре: выполнять задания, предложенные товарищем; сравнивать разные способы выполнения задания; объединять полученные результаты при совместной презентации решения).

3 класс

ЛИЧНОСТНЫЕ

У учащихся будут сформированы:

- навыки в проведении самоконтроля и самооценки результатов своей учебной деятельности;
- понимание практической значимости математики для собственной жизни;
- принятие и усвоение правил и норм школьной жизни, ответственного отношения к урокам математики;
- умение адекватно воспринимать требования учителя;
- навыки общения в процессе познания, занятия математикой;
- понимание красоты решения задачи, оформления записей, умение видеть и составлять красивые геометрические конфигурации из плоских и пространственных фигур;
- элементарные навыки этики поведения;
- правила общения, навыки сотрудничества в учебной деятельности;
 - навыки безопасной работы с чертёжными и измерительными инструментами.

Учащийся получит возможность для формирования:

- осознанного проведения самоконтроля и адекватной самооценки результатов своей учебной деятельности
- умения анализировать результаты учебной деятельности;
- интереса и желания выполнять простейшую исследовательскую работу на уроках математики;
 - восприятия эстетики математических рассуждений, лаконичности и точности математического языка;
- принятия этических норм;
- принятия ценностей другого человека;
- навыков сотрудничества в группе в ходе совместного решения учебной познавательной задачи;
- умения выслушивать разные мнения и принимать решение;
- умения распределять работу между членами группы, совместно оценивать результат работы;
- чувства ответственности за порученную часть работы в ходе коллективного выполнения практико-экспериментальных работ по математике;
- ориентации на творческую познавательную деятельность на уроках математики.

ПРЕДМЕТНЫЕ РЕЗУЛЬТАТЫ

Учащийся научится:

- выполнять сложение и вычитание чисел в пределах 1000;
- выполнять умножение и деление трёхзначных чисел на однозначное число, когда результат не превышает 1000;
- выполнять деление с остатком в пределах 1000;
- письм. выполнять умножение и деление на однозначное число в пределах 1000;

- выполнять устно сложение, вычитание, умножение и деление однозначных, двузначных и трёхзначных чисел в случаях, сводимых к действиям в пределах 100 (в том числе с нулем и единицей);
- выделять неизвестный компонент арифметического действия и находить его значение;
- находить значения выражений, содержащих два–три действия со скобками и без скобок.
- описывать взаимное расположение предметов в пространстве и на плоскости;
- находить равные фигуры, используя приёмы наложения, сравнения фигур на клетчатой бумаге;
- классифицировать треугольники на равнобедренные и разносторонние, различать равносторонние треугольники;
- строить квадрат и прямоугольник по заданным значениям длин сторон с помощью линейки и угольника;
- распознавать прямоугольный параллелепипед, находить на модели прямоугольного параллелепипеда его элементы: вершины, грани, ребра;
- находить в окружающей обстановке предметы в форме прямоугольного параллелепипеда.
- описывать взаимное расположение предметов в пространстве и на плоскости;
- находить равные фигуры, используя приёмы наложения, сравнения фигур на клетчатой бумаге;
- классифицировать треугольники на равнобедренные и разносторонние, различать равносторонние треугольники;
- строить квадрат и прямоугольник по заданным значениям длин сторон с помощью линейки и угольника;
- распознавать прямоугольный параллелепипед, находить на модели прямоугольного параллелепипеда его элементы: вершины, грани, ребра;
- находить в окружающей обстановке предметы в форме прямоугольного параллелепипеда.
- определять длину данного отрезка с помощью измерит линейки;
- вычислять периметр многоугольника, треугольника, прямоугольника и квадрата;
- применять единицу измерения длины в соотношении: $1 \text{ км} = 1000 \text{ м}$, $1 \text{ м} = 1000 \text{ мм}$;
- вычислять площадь прямоугольника и квадрата;
- использовать единицы измерения площади: квадратный сантиметр, квадратный дециметр, квадратный метр, и соотношения между ними: $1 \text{ см}^2 = 100 \text{ мм}^2$, $1 \text{ дм}^2 = 100 \text{ см}^2$, $1 \text{ м}^2 = 100 \text{ дм}^2$;
- оценивать длины сторон прямоугольника; расстояние приближённо (на глаз).
- Учащийся получит возможность научиться:
- оценивать приближённо результаты арифметических действий;
- использовать приёмы округления для рационализации вычислений или проверки полученного результата.
- сравнивать фигуры по площади;
- находить и объединять равновеликие плоские фигуры в группы;
- находить площадь ступенчатой фигуры разными способами.
- копировать изображение прямоугольного параллелепипеда на клетчатой бумаге;

- располагать модель прямоугольного параллелепипеда в пространстве, согласно заданному описанию;
- конструировать модель прямоугольного параллелепипеда по его развёртке.
- копировать изображение прямоугольного параллелепипеда на клетчатой бумаге;
- располагать модель прямоугольного параллелепипеда в пространстве, согласно заданному описанию;
- конструировать модель прямоугольного параллелепипеда по его развёртке.

МЕТАПРЕДМЕТНЫЕ

Регулятивные

Учащиеся научатся:

- понимать, принимать и сохранять различные учебные задачи; осуществлять поиск средств для достижения учебной цели;
- находить способ решения учебной задачи и выполнять учебные действия в устной и письменной форме, использовать математические термины, символы и знаки;
 - самостоятельно или под руководством учителя составлять план выполнения учебных заданий, проговаривая последовательность выполнения действий;
- определять правильность выполненного задания на основе сравнения с аналогичными предыдущими заданиями, или на основе образцов;
 - самостоятельно или под руководством учителя находить и сравнивать различные варианты решения учебной задачи.

Учащиеся получают возможность научиться:

- самостоятельно определять важность или необходимость выполнения различных заданий в процессе обучения математике;
 - корректировать выполнение задания в соответствии с планом, условиями выполнения, результатом действий на определенном этапе решения;
- самостоятельно выполнять учебные действия в практической и мыслительной форме;
 - осознавать результат учебных действий, описывать результаты действий, используя математическую терминологию;
- адекватно проводить самооценку результатов своей учебной деятельности, понимать причины неуспеха на том или ином этапе;
 - самостоятельно вычленять учебную проблему, выдвигать гипотезы и оценивать их на правдоподобность;
 - подводить итог урока: чему научились, что нового узнали, что было интересно на уроке, какие задания вызвали сложности и т. д.;
 - позитивно относиться к своим успехам, стремиться к улучшению результата;
 - оценивать результат выполнения своего задания по параметрам, указанным в учебнике или учителем.

Познавательные

Учащиеся научатся:

- самостоятельно осуществлять поиск необходимой информации при работе с учебником, в справочной литературе и дополнительных источниках, в том числе под руководством учителя, используя возможности Интернета;
- использовать различные способы кодирования условия текстовой задачи (схемы, таблицы, рисунки, чертежи, краткая запись, диаграмма);

- использовать различные способы кодирования информации в знаково-символической или графической форме;
- моделировать вычислительные приёмы с помощью палочек, пучков палочек, числового луча;
- проводить сравнение (последовательно по нескольким основаниям, самостоятельно строить выводы на основе сравнения);
- осуществлять анализ объекта (по нескольким существенным признакам);
- проводить классификацию изучаемых объектов по указанному или самостоятельно выявленному основанию;
- выполнять эмпирические обобщения на основе сравнения единичных объектов и выделения у них сходных признаков;
- рассуждать по аналогии, проводить аналогии и делать на их основе выводы;
- строить индуктивные и дедуктивные рассуждения;
- понимать смысл логического действия подведения под понятие (для изученных математических понятий);
- с помощью учителя устанавливать причинно-следственные связи и родовидовые отношения между понятиями;
- самостоятельно или под руководством учителя анализировать и описывать различные объекты, ситуации и процессы, используя межпредметные понятия: число, величина, геометрическая фигура;
- под руководством учителя отбирать необходимые источники информации среди предложенных учителем справочников, энциклопедий, научно-популярных книг.

Учащиеся получают возможность научиться:

- ориентироваться в учебнике: определять умения, которые будут сформированы на основе изучения данного раздела; определять круг своего незнания; планировать свою работу по изучению нового материала;
- совместно с учителем или в групповой работе предполагать, какая дополнительная информация будет нужна для изучения нового материала;
- представлять информацию в виде текста, таблицы, схемы, с помощью ИКТ;
- самостоятельно или в сотрудничестве с учителем использовать эвристические приёмы (перебор, метод подбора, классификация, исключение лишнего, метод сравнения, рассуждение по аналогии, перегруппировка слагаемых, метод округления и т. д.) для рационализации вычислений, поиска решения нестандартной задачи.

Коммуникативные

Учащиеся научатся:

- активно использовать речевые средства для решения различных коммуникативных задач при изучении математики;
- участвовать в диалоге; слушать и понимать других, высказывать свою точку зрения на события, поступки;
- оформлять свои мысли в устной и письменной речи с учётом своих учебных и жизненных речевых ситуаций;
- читать вслух и про себя текст учебника, рабочей тетради и научно-популярных книг, понимать прочитанное;
- сотрудничать в совместном решении проблемы выполняя различные роли в группе;

- участвовать в работе группы, распределять роли, договариваться друг с другом;
- выполнять свою часть работы в ходе коллективного решения учебной задачи, осознавая роль и место результата этой деятельности в общем плане действий.

Учащиеся получают возможность научиться:

- участвовать в диалоге при обсуждении хода выполнения задания и выработке совместного решения;
- формулировать и обосновывать свою точку зрения;
- критично относиться к собственному мнению, стремиться рассматривать ситуацию с разных позиций и понимать точку зрения другого человека;
- понимать необходимость координации совместных действий при выполнении учебных и творческих задач; стремиться к пониманию позиции другого человека; согласовывать свои действия с мнением собеседника в решении учебной проблемы;
- приводить необходимые аргументы для обоснования высказанной гипотезы, опровержения ошибочного вывода или решения;
- готовность конструктивно разрешать конфликты посредством учёта интересов сторон и сотрудничества.

4

класс

ЛИЧНОСТНЫЕ

У учащихся будут сформированы:

- положительное отношение и интерес к изучению математики;
- ориентация на понимание причин личной успешности/ неуспешности в освоении материала;
- умение признавать собственные ошибки;

Могут быть сформированы:

- умение оценивать трудность предлагаемого задания;
- адекватная самооценка;
- чувство ответственности за выполнение своей части работы при работе в группе (в ходе проектной деятельности);
- восприятие математики как части общечеловеческой культуры;
- устойчивая учебно-познавательная мотивация учения.

ПРЕДМЕТНЫЕ

Обучающиеся научатся:

-читать, записывать и сравнивать числа в пределах 1 000 000;

- представлять многозначное число в виде суммы разрядных слагаемых;
- правильно и уместно использовать в речи названия изученных единиц длины (метр, сантиметр, миллиметр, километр), площади (квадратный сантиметр, квадратный метр, квадратный километр), вместимости (литр), массы (грамм, килограмм, центнер, тонна), времени (секунда, минута, час, сутки, неделя, месяц, год, век); единицами длины, площади, массы, времени;
- сравнивать и упорядочивать изученные величины по их числовым значениям на основе знания метрических соотношений между ними; выражать величины в разных единицах измерения;
- выполнять арифметические действия с величинами;
- правильно употреблять в речи названия числовых выражений (сумма, разность, произведение, частное); названия компонентов сложения (слагаемые, сумма), вычитания (уменьшаемое, вычитаемое, разность),

умножения (множители, произведение) и деления (делимое, делитель, частное);

- находить неизвестные компоненты арифметических действий;
- вычислять значение числового выражения, содержащего 3-4 действия на основе знания правил порядка выполнения действий;
- выполнять арифметические действия с числами 0 и 1;
- выполнять простые устные вычисления в пределах 1000;
- устно выполнять простые арифметические действия с многозначными числами;
- письменно выполнять сложение и вычитание многозначных чисел; умножение и деление многозначных чисел на однозначные и двузначные числа;
- проверять результаты арифметических действий разными способами;
- использовать изученные свойства арифметических действий при вычислении значений выражений;
- осуществлять анализ числового выражения, условия текстовой задачи и устанавливать зависимости между компонентами числового выражения, данными текстовой задачи;
- понимать зависимости между: скоростью, временем движением и длиной пройденного пути; стоимостью единицы товара, количеством купленных единиц товара и общей стоимостью покупки; производительностью, временем работы и общим объёмом выполненной работы; затратами на изготовление изделия, количеством изделий и расходом материалов;
- решать текстовые задачи в 2–3 действия: на увеличение/уменьшение количества; нахождение суммы, остатка, слагаемого, уменьшаемого, вычитаемого; нахождение произведения, деления на части и по содержанию, нахождение множителя, делимого, делителя; на стоимость; движение одного объекта; разностное и кратное сравнение;
- задачи в 1-2 действия на нахождение доли числа и числа по доле; на встречное движение и движение в противоположных направлениях: на производительность; на расход материалов;
- распознавать изображения геометрических фигур и называть их (точка, отрезок, ломаная, прямая, треугольник, четырёхугольник, многоугольник, прямоугольник, квадрат, куб, шар);
- различать плоские и пространственные геометрические фигуры;
- изображать геометрические фигуры на клетчатой бумаге;
- строить прямоугольник с заданными параметрами с помощью угольника;
- решать геометрические задачи на определение площади и периметра прямоугольника.

Обучающиеся получают возможность научиться:

- выполнять умножение и деление на трёхзначное число;
- вычислять значения числовых выражений рациональными способами, используя свойства арифметических действий;
- прогнозировать результаты вычислений; оценивать результаты арифметических действий разными способами;

- решать текстовые задачи в 3–4 действия: на увеличение/уменьшение количества; нахождение суммы, остатка, слагаемого, уменьшаемого, вычитаемого; произведения, деления на части и по содержанию; нахождение множителя, делимого, делителя; задачи на стоимость; движение одного объекта; задачи в 1-2 действия на движение в одном направлении;
- видеть прямопропорциональную зависимость между величинами и использовать её при решении текстовых задач;
- решать задачи разными способами.

МЕТАПРЕДМЕТНЫЕ

Регулятивные УУД:

Учащиеся научатся:

- удерживать цель учебной и внеучебной деятельности;
- учитывать ориентиры, данные учителем, при освоении нового учебного материала;
- использовать изученные правила, способы действий, приёмы вычислений, свойства объектов при выполнении учебных заданий и в познавательной деятельности;
- самостоятельно планировать собственную вычислительную деятельность и действия, необходимые для решения задачи;
- осуществлять итоговый и пошаговый контроль результатов вычислений с опорой на знание алгоритмов вычислений и с помощью освоенных приемов контроля результата (определение последней цифры ответа при сложении, вычитании, умножении, первой цифры ответа и количества цифр в ответе при делении);
- вносить необходимые коррективы в собственные действия по итогам самопроверки;
- сопоставлять результаты собственной деятельности с оценкой её товарищами, учителем;
- адекватно воспринимать аргументированную критику ошибок и учитывать её в работе над ошибками.

Учащиеся получают возможность научиться:

- планировать собственную познавательную деятельность с учётом поставленной цели (под руководством учителя);
- использовать универсальные способы контроля результата вычислений (прогнозирование результата, приёмы приближённых вычислений, оценка результата).

Познавательные УУД:

Учащиеся научатся:

- выделять существенное и несущественное в тексте задачи, составлять краткую запись условия задачи;
- моделировать условия текстовых задач освоенными способами;
- сопоставлять разные способы решения задач;
- использовать обобщённые способы решения текстовых задач (например, на пропорциональную зависимость);

- устанавливать закономерности и использовать их при выполнении заданий (продолжать ряд, заполнять пустые клетки в таблице, составлять равенства и решать задачи по аналогии);
- осуществлять синтез числового выражения (восстановление деформированных равенств), условия текстовой задачи (восстановление условия по рисунку, схеме, краткой записи);
- конструировать геометрические фигуры из заданных частей; достраивать часть до заданной геометрической фигуры; мысленно делить геометрическую фигуру на части;
- сравнивать и классифицировать числовые и буквенные выражения, текстовые задачи, геометрические фигуры по заданным критериям;
- понимать информацию, представленную в виде текста, схемы, таблицы, диаграммы; дополнять таблицы недостающими данными, достраивать диаграммы;
- находить нужную информацию в учебнике.

Учащиеся получают возможность научиться:

- моделировать условия текстовых задач, составлять генеральную схему решения задачи в несколько действий;
- решать задачи разными способами;
- устанавливать причинно-следственные связи, строить логическое рассуждение, проводить аналогии и осваивать новые приёмы вычислений, способы решения задач;
- проявлять познавательную инициативу при решении конкурсных задач;
- выбирать наиболее эффективные способы вычисления значения конкретного выражения;
- сопоставлять информацию, представленную в разных видах, обобщать её, использовать при выполнении заданий; переводить информацию из одного вида в другой;
- находить нужную информацию в детской энциклопедии, Интернете;
- планировать маршрут движения, время, расход продуктов;
- планировать покупку, оценивать количество товара и его стоимость;
- выбирать оптимальные варианты решения задач, связанных с бытовыми жизненными ситуациями (измерение величин, планирование затрат, расхода материалов).

Коммуникативные УУД:

Учащиеся научатся:

- сотрудничать с товарищами при выполнении заданий в паре: устанавливать очерёдность действий; осуществлять взаимопроверку; обсуждать совместное решение (предлагать варианты, сравнивать способы вычисления или решения задачи);
- объединять полученные результаты (при решении комбинаторных задач);
- задавать вопросы с целью получения нужной информации.

Учащиеся получают возможность научиться:

- учитывать мнение партнёра, аргументировано критиковать допущенные ошибки, обосновывать своё решение;
- выполнять свою часть обязанностей в ходе групповой работы, учитывая общий план действий и конечную цель;

- задавать вопросы с целью планирования хода решения задачи, формулирования познавательных целей в ходе проектной деятельности.

СОДЕРЖАНИЕ УЧЕБНОГО ПРЕДМЕТА

1 класс

Числа и величины.

Счёт предметов. Чтение и запись чисел от нуля до 100. Сравнение и упорядочение чисел, знаки сравнения. Измерение величин; сравнение и упорядочение величин.

Арифметические действия.

Сложение, вычитание. Названия компонентов арифметических действий, знаки действий. Таблица сложения и вычитания. Связь между сложением и вычитанием. Нахождение неизвестного компонента арифметического действия. Числовое выражение. Нахождение значения числового выражения. Использование свойств арифметических действий в вычислениях (перестановка слагаемых в сумме).

Работа с текстовыми задачами.

Решение текстовых задач арифметическим способом. Планирование хода решения задачи. Представление текста задачи. Задачи, содержащие отношения «больше (меньше) на...».

Пространственные отношения. Геометрические фигуры.

Взаимное расположение предметов в пространстве и на плоскости (выше—ниже, слева—справа, сверху—снизу, ближе—дальше, между и пр.). Распознавание и изображение геометрических фигур: точка, линия (кривая, прямая), отрезок, ломаная, многоугольник, треугольник, прямоугольник, квадрат, круг. Использование чертёжных инструментов для выполнения построений. Геометрические формы в окружающем мире.

Геометрические величины.

Геометрические величины и их измерение. Измерение длины отрезка. Единицы длины (см). Периметр. Вычисление периметра многоугольника. Площадь (на уровне наглядных представлений).

Работа с информацией.

Сбор и представление информации, связанной со счётом (пересчётом), измерением величин; фиксирование, анализ полученной информации. Построение простейших логических выражений с помощью логических связок и слов («верно/неверно, что ...»). Составление конечной последовательности (цепочки) предметов, чисел, геометрических фигур и др. по правилу. Чтение и заполнение таблицы. Интерпретация данных таблицы.

Числа и величины

Счет предметов. Чтение и запись чисел от нуля до ста. Классы и разряды. Представление многозначных чисел в виде суммы разрядных слагаемых. Сравнение и упорядочение чисел, знаки сравнения.

Измерение величин; сравнение и упорядочение величин. Единицы массы (грамм, килограмм), времени (секунда, минута, час). Соотношения между единицами измерения однородных величин. Сравнение и упорядочение однородных величин.

Арифметические действия

Сложение, вычитание, умножение и деление. Названия компонентов арифметических действий, знаки действий. Таблица сложения. Таблица умножения. Связь между сложением, вычитанием, умножением и делением. Нахождение неизвестного компонента арифметического действия.

Числовое выражение. Установление порядка выполнения действий в числовых выражениях со скобками и без скобок. Нахождение значения числового выражения. Использование свойств арифметических действий в вычислениях (перестановка и группировка слагаемых в сумме, множителей в произведении).

Работа с текстовыми задачами

Решение текстовых задач арифметическим способом. Задачи, содержащие отношения «больше (меньше) на...», «больше (меньше) в...». Планирование хода решения задачи. Представление текста задачи (схема, таблица и другие модели).

Пространственные отношения. Геометрические фигуры

Взаимное расположение предметов в пространстве и на плоскости (выше—ниже, слева—справа, сверху—снизу, ближе—дальше, между и пр.). Распознавание и изображение геометрических фигур: точка, линия (кривая, прямая), отрезок, ломаная, угол, многоугольник, треугольник, прямоугольник, квадрат, окружность, круг. Использование чертежных инструментов для выполнения построений. Геометрические формы в окружающем мире. *Распознавание и называние: куб, шар, параллелепипед, пирамида, цилиндр, конус.*

Геометрические величины

Геометрические величины и их измерение. Измерение длины отрезка. Единицы длины (см, м, км). Периметр. Вычисление периметра многоугольника.

Площадь геометрической фигуры. Единицы площади (см², м², км²). Точное и приближенное измерение площади геометрической фигуры. Вычисление площади прямоугольника.

Работа с информацией

Сбор и представление информации, связанной со счетом (пересчетом), измерением величин; фиксирование, анализ полученной информации.

Построение простейших выражений с помощью логических связок и слов («и»; «не»; «если... то...»; «верно/неверно, что...»; «каждый»; «все»; «некоторые»); истинность утверждений.

Составление конечной последовательности (цепочки) предметов, чисел, геометрических фигур и др. по правилу. Составление, запись и выполнение простого алгоритма, плана поиска информации.

Чтение и заполнение таблицы. Интерпретация данных таблицы.

Числа и величины

Чтение и запись чисел от нуля до миллиона. Классы и разряды. Представление многозначных чисел в виде суммы разрядных слагаемых. Сравнение и упорядочение чисел, знаки сравнения.

Измерение величин; сравнение и упорядочение величин. Единицы массы (грамм, килограмм, центнер, тонна), вместимости (литр), времени (секунда, минута, час). Соотношения между единицами измерения однородных величин. Сравнение и упорядочение однородных величин. Доля величины (половина, треть, четверть, десятая, сотая, тысячная).

Арифметические действия

Сложение, вычитание, умножение и деление. Названия компонентов арифметических действий, знаки действий. Таблица умножения. Связь между сложением, вычитанием, умножением и делением. Нахождение неизвестного компонента арифметического действия. Деление с остатком.

Числовое выражение. Установление порядка выполнения действий в числовых выражениях со скобками и без скобок. Нахождение значения числового выражения. Использование свойств арифметических действий в вычислениях (перестановка и группировка слагаемых в сумме, множителей в произведении; умножение суммы и разности на число).

Алгоритмы письменного сложения, вычитания, умножения и деления многозначных чисел.

Способы проверки правильности вычислений (алгоритм, обратное действие, оценка достоверности, прикидки результата, вычисление на калькуляторе).

Работа с текстовыми задачами

Решение текстовых задач арифметическим способом. Задачи, содержащие отношения «больше (меньше) на...», «больше (меньше) в...». Зависимости между величинами, характеризующими процессы движения, работы, купли-продажи и др. Скорость, время, путь; объем работы, время, производительность труда; количество товара, его цена и стоимость и др. Планирование хода решения задачи. Представление текста задачи (схема, таблица, диаграмма и другие модели).

Задачи на нахождение доли целого и целого по его доле.

Пространственные отношения. Геометрические фигуры

Использование чертежных инструментов для выполнения построений. Геометрические формы в окружающем мире. *Распознавание и называние: куб, шар, параллелепипед, пирамида, цилиндр, конус.*

Геометрические величины

Геометрические величины и их измерение. Измерение длины отрезка. Единицы длины (мм, см, дм, м, км). Периметр. Вычисление периметра многоугольника.

Площадь геометрической фигуры. Единицы площади (см², дм², м²). Точное и приближенное измерение площади геометрической фигуры. Вычисление площади прямоугольника.

Работа с информацией

Сбор и представление информации, связанной со счетом (пересчетом), измерением величин; фиксирование, анализ полученной информации.

Построение простейших выражений с помощью логических связок и слов («и»; «не»; «если... то...»; «верно/неверно, что...»; «каждый»; «все»; «некоторые»); истинность утверждений.

Составление конечной последовательности (цепочки) предметов, чисел, геометрических фигур и др. по правилу. Составление, запись и выполнение простого алгоритма, плана поиска информации.

Чтение и заполнение таблицы. Интерпретация данных таблицы. Чтение столбчатой диаграммы. Создание простейшей информационной модели (схема, таблица, цепочка).

4

класс

Числа и величины

Счет предметов. Чтение и запись чисел от нуля до миллиона. Классы и разряды. Представление многозначных чисел в виде суммы разрядных слагаемых. Сравнение и упорядочение чисел, знаки сравнения.

Измерение величин; сравнение и упорядочение величин. Единицы массы (грамм, килограмм, центнер, тонна), вместимости (литр), времени (секунда, минута, час). Соотношения между единицами измерения однородных величин. Сравнение и упорядочение однородных величин. Доля величины (половина, треть, четверть, десятая, сотая, тысячная).

Арифметические действия

Сложение, вычитание, умножение и деление. Названия компонентов арифметических действий, знаки действий. Таблица сложения. Таблица умножения. Связь между сложением, вычитанием, умножением и делением. Нахождение неизвестного компонента арифметического действия. Деление с остатком.

Числовое выражение. Установление порядка выполнения действий в числовых выражениях со скобками и без скобок. Нахождение значения числового выражения. Использование свойств арифметических действий в вычислениях (перестановка и группировка слагаемых в сумме, множителей в произведении; умножение суммы и разности на число).

Алгоритмы письменного сложения, вычитания, умножения и деления многозначных чисел.

Способы проверки правильности вычислений (алгоритм, обратное действие, оценка достоверности, прикидки результата, вычисление на калькуляторе).

Работа с текстовыми задачами

Решение текстовых задач арифметическим способом. Задачи, содержащие отношения «больше (меньше) на...», «больше (меньше) в...». Зависимости между величинами, характеризующими процессы движения, работы, купли-продажи и др. Скорость, время, путь; объем работы, время, производительность труда; количество товара, его цена и стоимость и др. Планирование хода решения задачи. Представление текста задачи (схема, таблица, и другие модели).

Задачи на нахождение доли целого и целого по его доле.

Пространственные отношения. Геометрические фигуры

Взаимное расположение предметов в пространстве и на плоскости (выше—ниже, слева—справа, сверху—снизу, ближе—дальше, между и пр.). Распознавание и изображение геометрических фигур: точка, линия (кривая, прямая), отрезок, ломаная, угол, многоугольник, треугольник, прямоугольник, квадрат, окружность, круг. Использование чертежных инструментов для выполнения построений. Геометрические формы в окружающем мире. *Распознавание и называние: куб, шар, параллелепипед, пирамида, цилиндр, конус.*

Геометрические величины

Геометрические величины и их измерение. Измерение длины отрезка. Единицы длины (мм, см, дм, м, км). Периметр. Вычисление периметра многоугольника.

Площадь геометрической фигуры. Единицы площади (см², дм², м²). Точное и приближенное измерение площади геометрической фигуры. Вычисление площади прямоугольника.

Работа с информацией

Сбор и представление информации, связанной со счетом (пересчетом), измерением величин; фиксирование, анализ полученной информации.

Построение простейших выражений с помощью логических связок и слов («и»; «не»; «если... то...»; «верно/неверно, что...»; «каждый»; «все»; «некоторые»); истинность утверждений.

Составление конечной последовательности (цепочки) предметов, чисел, геометрических фигур и др. по правилу. Составление, запись и выполнение простого алгоритма, плана поиска информации.

Чтение и заполнение таблицы. Интерпретация данных таблицы. Чтение столбчатой диаграммы. Создание простейшей информационной модели (схема, таблица, цепочка).

Тематическое планирование

1 класс

Наименование раздела	Кол-во часов
Сравниваем предметы. Давайте знакомиться.	14
Сравниваем числа.	7
Рисуем и измеряем.	12
Учимся складывать и вычитать.	14
Увеличиваем и уменьшаем.	10
Рисуем и вырезаем.	5
Десятки.	3
Как «устроены» числа.	25
Простая арифметика.	12
А что же дальше?	16
Повторяем, знакомимся, тренируемся.	14
Итого:	132

№	Наименование раздела	Кол-во часов
1	Что мы знаем о числах	15
2	Сложение и вычитание до 20	18
3	Наглядная геометрия	10
4	Вычисления в пределах 100	18
5	Знакомимся с новыми действиями	13
6	Измерение величин	10
7	Учимся умножать и делить	31
8	Действия с выражением	21
ИТОГО:		136

3 класс

№ п/п	Наименование раздела	Кол-во часов
1	Числа от 1 до 10000 Сложение и вычитание	11
2	Умножение и деление	12
3	Числа и фигуры	13
4	Математические законы	42
5	Математика на клетчатой бумаге	25
6	Делим на однозначное число	12
7	Делим на части	7
8	Повторение	14
Итого		136

4 класс

№	Наименование раздела	Кол-во часов
1	Многочисленные числа	10
2	Сложение и вычитание многочисленных чисел	14
3	Длина и ее измерение	10
4	Умножение на однозначное число	8
5	Деление на однозначное число	14
6	Геометрические фигуры	7
7	Масса и ее измерение	4
8	Умножение многочисленных чисел	19
9	Деление многочисленных чисел	13
10	Время и его измерение	3
11	Работа с данными	6
12	Числа и величины	28
ИТОГО:		136

